







# CATALOGUE REFERENCES

Update: 10/2025
















QUICK GUIDES

IMPLANTES/KITS/INSTRUMENTAL

	<b>CAT206</b>	V.12 (07/2025)	QUICK REFERENCE INTERNA GUIDE for Narrow Platform		<b>CAT025</b>	V.18 (08/2025)	QUICK REFERENCE INTERNA GUIDE
	<b>CAT011</b>	V.10 (03/2025)	QUICK REFERENCE EXTERNA GUIDE		<b>CAT220</b>	V.02 (10/2024)	CORE MANUAL
	<b>CAT173</b>	V.10 (06/2024)	USER GUIDE EXPLANATION KIT-KEXIM		<b>CAT112</b>	V.05 (12/2024)	UNICCA® SURFACE
	<b>CAT017</b>	V.04 (07/2024)	SURGICAL INSTRUMENTS		<b>CAT199</b>	V.10 (10/2024)	LINE OF IMPLANTS BTI CORE®
	<b>CAT019</b>	V.13 (07/2025)	LINE OF BTI IMPLANTS		<b>CAT218</b>	V.08 (04/2025)	Recommended drilling sequence guide for INTERNA BTI implants
	<b>CAT020</b>	V.02	BTI SCAN® 4		<b>CAT221</b>	V.03 (07/2024)	Recommended drilling sequence guide for EXTERNA BTI implants
	<b>CAT056</b>	V.08 (03/2023)	KEXIM IMPLANT EXTRACTION KIT		<b>CAT224</b>	V.01	ROOT EXTRACTOR
	<b>CAT068</b>	V.03	FRONT CUTTING DRILL		<b>CAT268</b>	V.03 (03/2025)	STOP & GUIDE® Guide surgery
	<b>CAT071</b>	V.03	BTI SOLUTIONS FOR ATROPHIC MAXILLAE		<b>CAT272</b>	V.04 (07/2025)	IMPLANT CORE-X®

# CATALOGUE REFERENCES

PRÓTESIS















	<b>CAT095</b>	V.01 (02/2024)	BTI PROSTHETIC COMPONENTS Ti-Golden® & Ti-Black®		<b>CAT161</b>	V.09 (02/2025)	SOLUTIONS for CAD-CAM RESTORATIONS SCAN BODIES & DIGITAL ANALOGUES
	<b>CAT108</b>	V.03 (12/2024)	TORQUE RATCHET TIPS		<b>CAT176</b>	V.07 (09/2025)	BioBlock® A BIOMECHA- NICAL AND BIOLOGICAL CONCEPT
	<b>CAT110</b>	V.03 (07/2024)	EQUIPMENT FOR RECOVERING broken screw Interna and Externa connec- tion		<b>CAT179</b>	V.03 (12/2024)	SQUARE ABUTMENTS
	<b>CAT111</b>	V.01 (07/2024)	RECOVERY KIT for stripped/ rounded screws		<b>CAT129</b>	V.11 (05/2025)	TRANSEPTHE- LIALS COMPATIBLE WITH MULTI-IM®
	<b>CAT142</b>	V.06 (07/2023)	SIRONA® BIOABUTMENTS		<b>CAT058</b>	V.01 (04/2024)	CLEANIMPLANT
	<b>CAT072</b>	V.03 (12/2020)	ENDORET ORAL SURGERY		<b>CAT211</b>	V.04 (08/2024)	ENDORET COMPONENTS OF THE SYSTEM
	<b>CAT165</b>	V.02 (05/2020)	FOR PROFESSIONALS IN DENTISTRY FACIAL AESTHETICS		<b>CDS-001</b>	V.01 (08/2024)	PRODUCT SHEET ENDORET COMPONENTS OF THE SYSTEM
					<b>CAT247</b>	V.01 (01/2023)	PROTECTION CASE ENDORET MPCF SYSTEM V CENTRIFUGE

ENDORET - PRGF

# CATALOGUE REFERENCES

APNIA		<b>CAT123</b>	V.04 (01/2025)	BTI APNIA® SYSTEM OF DIAGNOSIS AND TREAT- MENT FOR SLEEP APNOEA AND SNORING		<b>CAT180</b>	V.01	SBS MANUAL TREATMENT BTI (DIA)
PRODUCT DEALER		<b>CAT- TRI-001</b>		SCANER 3Shape TRIOS				
CAD-CAM / HTL		<b>CAT- HTL-001</b>	V.01	DEVICE INTRAORAL APNIA (DIA)		<b>CAT- HTL-002</b>	V.01	HTL MANDIBULAR ADVANCEMENT DEVICE
		<b>CAT- HTL-003</b>	V.02 (02/2025)	BIO CAD/CAM SYSTEM				
MANUALES		<b>CAT092</b>	V.01	<b>SBS</b> PROSTHETICS MANUAL		<b>CAT 276</b>	V.03 (02/2025)	STOP & GUIDE® PRACTICAL GUIDE
		<b>CAT093</b>	V.03	<b>SBS</b> BTI IMPLANT SYSTEM SURGICAL TECHNIQUES		<b>CAT010</b>	V.04	PROSTHETIC SURGICAL CATALOGUE
		<b>CAT- CORP</b>	V.01 01/2025	BROCHURE BTI		<b>CAT257</b>	V.02 (10/2023)	SQUARE ABUTMENTS & INTERFACES

# POSTER REFERENCES

 <p><b>Estás en las mejores manos</b> SEGURIDAD Y CONFIANZA</p> <p><b>CENTRO RECONOCIDO BTI</b> Los profesionales de este centro se han formado en las últimas sesiones en implantología y endorete.</p> 	<p><b>CAT 230</b> POSTER ENDORET DENTAL BTI IMPLANT SYSTEM 2025</p>	 <p><b>Plasma rico en factores de crecimiento</b> UNA REVOLUCIÓN EN ESTÉTICA</p> <p><b>CENTRO RECONOCIDO BTI</b> Los profesionales de este centro han recibido formación específica en la tecnología de plasma rico en factores de crecimiento.</p> 	<p><b>CAT 235</b> POSTER ENDORET AESTHETICS 2025</p>
 <p><b>¿Está relacionado el sueño con mi salud dental?</b></p> <p><b>CENTRO RECONOCIDO BTI</b> Los profesionales de este centro han recibido formación específica en las últimas sesiones de endorete y ortodoncia.</p> 	<p><b>CAT 231</b> POSTER ENDORET DENTAL APNIA 2025</p>	 <p><b>Plasma rico en factores de crecimiento</b> UNA REVOLUCIÓN EN OFTALMOLOGÍA</p> <p><b>CENTRO RECONOCIDO BTI</b> Los profesionales de este centro han recibido formación específica en la tecnología de plasma rico en factores de crecimiento.</p> 	<p><b>CAT 236</b> POSTER ENDORET OPHTHALMIC 2025</p>
 <p><b>Plasma rico en factores de crecimiento</b> INVESTIGACIÓN Y VANGUARDIA EN LOS TRATAMIENTOS DENTALES</p> <p><b>CENTRO RECONOCIDO BTI</b> Los profesionales de este centro han recibido formación específica en la tecnología de plasma rico en factores de crecimiento.</p> 	<p><b>CAT 232</b> POSTER ENDORET DENTAL IMPLANTOLOGY 2025</p>	 <p><b>Plasma rico en factores de crecimiento</b> UNA REVOLUCIÓN EN EL TRATAMIENTO DE LA ARTROSIS</p> <p><b>CENTRO RECONOCIDO BTI</b> Los profesionales de este centro han recibido formación específica en la tecnología de plasma rico en factores de crecimiento.</p> 	<p><b>CAT 237</b> POSTER ENDORET OSTEOARTHRITIS 2025</p>
 <p><b>Plasma rico en factores de crecimiento</b> UNA REVOLUCIÓN EN TRAUMATOLOGÍA Y MEDICINA DEPORTIVA</p> <p><b>CENTRO RECONOCIDO BTI</b> Los profesionales de este centro han recibido formación específica en la tecnología de plasma rico en factores de crecimiento.</p> 	<p><b>CAT 234</b> POSTER ENDORET TRAUMATOLOGY 2025</p>		

